







FwDV 3 – Einheiten im Löscheinsatz

	Aufgaben in der Gruppe	Aufgaben in der Staffel
Gruppenführer 	<ul style="list-style-type: none"> - Führt die Einheit durch Befehle und Kommandos, ist an keinen bestimmten Platz gebunden! - Legt den Aufstellort des Fahrzeuges und des Verteilers fest, bestimmt die Wasserentnahmestelle! - Er trägt die Verantwortung für Mannschaft und Gerät seiner Einheit. - Gibt Lagemeldungen und Einsatzinformationen an übergeordnete Stelle 	
Maschinist 	<ul style="list-style-type: none"> - Fahrer des Einsatzfahrzeuges - bedient Pumpe und Aggregate - sichert Einsatzstelle mit Warnblinkanlage, Fahrlicht und blauem Blinklicht - Unterstützt bei Entnahme von Geräten - für die ordnungsgemäße Verlastung verantwortlich - Unterstützung beim Aufbau der Wasserversorgung - meldet Mängel an Einsatzmitteln dem Einheitsführer 	
Melder 	Übernimmt befohlene Aufgaben , z.B.: <ul style="list-style-type: none"> - Lagefeststellung/Erkundung - Unterstützung beim In stellungbringen von Leitern oder Sondergeräten - Betreuen von Personen/Verletzten - Kommunikationsübermittlung - unterstützt den Einheitsführer 	Nicht vorhanden! Aufgaben übernimmt der Einheitsführer!
Angriffstrupp 	<ul style="list-style-type: none"> - Retten - Verteiler setzen - Vornahme des ersten Rohres 	<ul style="list-style-type: none"> - Retten - Verteiler setzen - Schlauchleitung für das erste Rohr verlegen - Vornahme des ersten Rohres
Wassertrupp 	<ul style="list-style-type: none"> - Retten - Wasserversorgung vom Löschfahrzeug zum Verteiler - Wasserversorgung vom Löschfahrzeug zur Wasserentnahmestelle - Verteiler kuppeln - Sicherheitstrupp bei Atemschutzeinsatz oder andere Aufgaben 	<ul style="list-style-type: none"> - Retten - In Stellung - Bringen von tragbaren Leitern - Wasserversorgung vom Löschfahrzeug zum Verteiler - Wasserversorgung vom Löschfahrzeug zur Wasserentnahmestelle - Verteiler kuppeln - Sicherheitstrupp bei Atemschutzeinsatz oder andere Aufgaben
Schlauchtrupp 	<ul style="list-style-type: none"> - Retten - Betreuung von Verletzten - Wasserversorgung zwischen Stahlrohr und Verteiler für andere Trupps herstellen - Schlauchleitungen verlegen - In Stellung bringen von tragbaren Leitern - Verteiler bedienen - Schlauchführung und Überwachung - sonstige Geräte in Stellung bringen 	Nicht vorhanden! Aufgaben werden zwischen Angriffstrupp und Wassertrupp aufgeteilt!

Einsatzgrundsätze

- Die Positionen für den Angriffstrupp und dem Wassertrupp sollen mit Atemschutzgeräteträgern besetzt sein.
- Der Trupp geht im Gefahrenbereich grundsätzlich gemeinsam vor.
- Der Trupp-Führer ist für die Auftrags erledigung und für die Sicherheit seines Trupps verantwortlich!
- Einsatzbefehle werden von der beauftragten Einsatzkraft bzw. vom Truppführer wiederholt. (ab Einheit)
- Der Angriffstrupp rüstet sich während der Alarmfahrt auf Befehl mit Atemschutzgeräten aus, falls diese nicht im Mannschaftsraum legt er mindestens Atemanschluss und Flammenschutzhaube an. Atemschutzgeräte dann sofort nach Eintreffen an der Einsatzstelle anlegen.
- Die Wasserversorgung wird bei Löschfahrzeugen mit Löschwasserbehälter zuerst vom Löschfahrzeug zum Verteiler und danach vom Löschfahrzeug zur Wasserentnahmestelle verlegt.
Bei Fahrzeugen ohne Löschwasserbehälter kann dies lagebedingt auch in umgekehrter Reihenfolge erfolgen
- Die Wasserversorgung zwischen Löschfahrzeug und Wasserentnahmestelle muss möglichst schnell aufgebaut werden.
- Mit dem Innenangriff darf erst begonnen werden, wenn eine ständige Wassergabe sichergestellt ist.
- Trupps die ihre Aufgabe erledigt haben und einsatzbereit sind melden sich beim Einheitsführer. (Bsp.: „Wassertrupp - einsatzbereit!“)
- Bemerkt eine Einsatzkraft eine besondere Gefahr und ist unverzügliches In-Sicherheit-Bringen notwendig, gibt sie das Kommando „Gefahr - Alle sofort zurück!“. Jede Einsatzkraft gibt dieses Kommando weiter; alle gehen zurück und sammeln sich am Fahrzeug.
Der Einheitsführer überprüft die Vollzähligkeit der Mannschaft, trifft weitere Maßnahmen und gibt Lagemeldungen.

Ausrüstung der Trupps nach Befehl/Auftrag des Einheitsführers:

Truppführer:

- Feuerwehrleine
- Handlampe
- Funkgerät
- Feuerwehraxt
- Befohlene Geräte oder Sonderausrüstung zur PSA

Truppmann:

- Feuerwehrleine
- Befohlenen Strahlrohr
- Befohlene Geräte oder Sonderausrüstung zur PSA
- Verteiler (wenn Angriffstrupp)
- Schlauchmaterial (wenn Angriffsleitung selbst verlegt wird!)

Einsatz mit Bereitstellung

- wird durchgeführt wenn der Einheitsführer die Lage erst noch genauer erkunden muss.
- Es erfolgt ein Aufbau bis zum Verteiler.
- Alle Trupps bleiben nach Aufbau am Verteiler stehen, um Befehle des Einheitsführers entgegen zu nehmen.

Einheitsführer gibt folgenden Befehl:

Lageschilderung: „Brennt Holzhaufen vor Wohnhaus...
Einsatzhinweis: ... keine Personen in Gefahr!
Wasserentnahmestelle: Wasserentnahme Unterflurhydrant.
Lage des Verteilers: Verteiler 10m vor brennenden Holzhaufen!
... zum Einsatz fertig!“

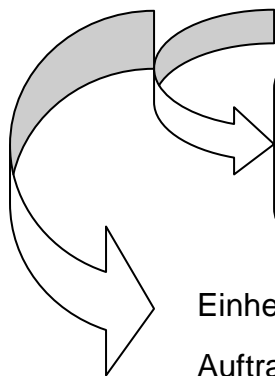
Angriffstruppführer wiederholt: „Zum Einsatz fertig!“

Einsatz ohne Bereitstellung

- wird durchgeführt wenn die Lage klar ist!

Einheitsführer gibt folgenden Befehl:

Lageschilderung: „Brennt Holzhaufen vor Wohnhaus...
Einsatzhinweis: ... keine Personen in Gefahr!
Wasserentnahmestelle: Wasserentnahme Unterflurhydrant.
Lage des Verteilers: Verteiler 10m vor brennenden Holzhaufen!



Eventuell Auslösung des S-Trupps und des Melders für Sonderaufgaben durch den Einheitsführer!
Bsp: „Schlauchtrupp und Melder zur Personenrettung mit Krankentrage und Verbandkoffer zum Gebäude über den Hof, vor!“

Einheit: Angriffstrupp
Auftrag: zur Brandbekämpfung
Mittel: mit 1. Rohr
Ziel: zum Holzhaufen, auf die linke Seite
Weg: über den Hof, durch die Gartentüre

...VOR!“

Die Truppführer wiederholen den Einsatzbefehl immer ab Einheit!