







FwDV 3 – Einheiten im Technischen Hilfeleistungseinsatz

	Aufgaben in der Gruppe	Aufgaben in der Staffel
Gruppenführer 	<ul style="list-style-type: none"> - Führt die Einheit durch Befehle und Kommandos, ist an keinen bestimmten Platz gebunden! - Legt den Aufstellort des Fahrzeuges und bestimmt die vorzunehmenden Geräte und Aggregate! 	
Maschinist 	<ul style="list-style-type: none"> - Fahrer des Einsatzfahrzeuges - bedient Pumpe und Aggregate - sichert Einsatzstelle mit Warnblinkanlage, Fahrlicht und blauem Blinklicht - Unterstützt bei Entnahme von Geräten - für die ordnungsgemäße Verlastung verantwortlich - Unterstützung beim Aufbau der Wasserversorgung - meldet Mängel an Einsatzmitteln dem Einheitsführer 	
Melder 	Übernimmt befohlene Aufgaben , z.B.: <ul style="list-style-type: none"> - Lagefeststellung - Betreuen von Personen - Kommunikation - unterstützt den Einheitsführer 	Nicht vorhanden! Aufgaben übernimmt der Einheitsführer!
Angriffstrupp 	<ul style="list-style-type: none"> - Retten - führt die technische Rettung durch (Zugang schaffen, Befreiung) - Führt bis zur Übergabe an den Rettungsdienst die Erstversorgung durch (Erste-Hilfe) 	<ul style="list-style-type: none"> - Retten - Führt die technische Rettung durch (Zugang schaffen, Befreiung) - bringt die Geräte selbst in Stellung - Führt bis zur Übergabe an den Rettungsdienst die Erstversorgung durch (Erste-Hilfe)
Wassertrupp 	<ul style="list-style-type: none"> - Retten - Sichert die Einsatzstelle gegen weitere Gefahren ab: <ol style="list-style-type: none"> 1. Verkehrsabsicherung 2. Sichern gegen Brandgefahr 3. Sichern gegen Absturz, Abrutschen 4. Beleuchtung 	<ul style="list-style-type: none"> - Retten - Sichert die Einsatzstelle gegen weitere Gefahren ab: <ol style="list-style-type: none"> 1. Verkehrsabsicherung 2. Sichern gegen Brandgefahr 3. Sichern gegen Absturz, Abrutschen 4. Beleuchtung - Bedient die Geräte und bringt Aggregate in Stellung - ist der Angriffstrupp gebunden führt er die technische Rettung durch!
Schlauchtrupp 	<ul style="list-style-type: none"> - Retten - Bringt die Geräte in Stellung die der Angriffstrupp benötigt. - bedient die Aggregate - unterstützt den Angriffstrupp - ist der Angriffstrupp gebunden führt er die technische Rettung durch! - sonstige Geräte in Stellung bringen 	Nicht vorhanden! Aufgaben werden zwischen Angriffstrupp und Wassertrupp aufgeteilt!

Einsatzgrundsätze

- Eigensicherung beachten!
- Eine zu rettende Person sollte bis zur Übergabe an den Rettungsdienst nie alleine gelassen werden. Person betreuen, beruhigen, Erste-Hilfe!
- Der Trupp geht im Gefahrenbereich grundsätzlich gemeinsam vor.
- Die Erstversorgung Verletzter hat oberste Priorität
- Einsatzbefehle werden von der beauftragten Einsatzkraft bzw. von dem Truppführer wiederholt. (ab Einheit)
- Die Rettung sollte unter Beachtung rettungsdienstlicher Erfordernisse durchgeführt werden. (Notarzt hat bei der Befreiung das Sagen!)
- Die PSA ist den Erfordernissen entsprechend zu Ergänzen! (Einmalschutzhandschuhe, Schutzbrillen, Gesichtsschutz, etc.)
- Auf die besonderen Gefahren beim technischen Hilfeleistungseinsatz ist zu achten und entsprechend zu sichern:
 - Fließender Verkehr
 - Nachsacken, Wegrutschen, Wegrollen, Absturz auf Grund unkontrollierbaren Bewegungen von Lasten
 - Brandgefahr
 - Herabfallende Teile
 - Scharfe Kanten
 - Dunkelheit
 - Auslaufende Betriebsstoffe oder zerstörte Ladung
 - Energieversorgung
 - Andere Zündquellen
- Auf die Beseitigung weiterer Gefahren, sowie die Kennzeichnung und Absperrung besonderer Gefahren im Arbeitsbereich ist zu achten!
- Arbeitsbereich einrichten! (ca. 5m um betroffene Fahrzeuge) Hier arbeiten nur die unbedingt notwendigen Einsatzkräfte!
- Absperrbereich einrichten! (ca. 10m um betroffene Fahrzeuge)
- Ablagen vorbereiten! (Geräteablage, Trümmerablage)
- Bemerkt eine Einsatzkraft eine besondere Gefahr und ist unverzügliches In-Sicherheit-Bringen notwendig, gibt sie das Kommando „Gefahr - Alle sofort zurück!“. Jede Einsatzkraft gibt dieses Kommando weiter; alle gehen zurück und sammeln sich am Fahrzeug.
Der Einheitsführer überprüft die Vollzähligkeit der Mannschaft, trifft weitere Maßnahmen und gibt Lagemeldungen.

Ausrüstung der Trupps nach Befehl/Auftrag des Einheitsführers:

Truppführer:

- Feuerwehreine
- Handlampe
- Funkgerät
- Brechwerkzeug (Angriffstrupp)
- Befohlene Geräte oder Sonderausrüstung PSA

Truppmann:

- Feuerwehreine
- Verbandkoffer (Angriffstrupp)
- Rettungsdecke (Angriffstrupp)
- Trage oder Bergetuch (Angriffstrupp)

Arbeitsbereich und Absperrbereich bei Technischer Hilfeleistung

